

COVID 19

LED Gebotszeichenleuchte im Wechselrahmen

Formschöne und zeitlose LED Gebotszeichenleuchte zur Kennzeichnung von Personenabständen, Hinweis zum Tragen von Mundschutz und auf Desinfektionsvorkehrungen im Wechselrahmen.

Speziell für die COVID19 Pandemie wurde diese Leuchte entwickelt.

Der moderne Stil und die einfache Installation machen die Leuchte beliebt. Universelle Montagearten für Wand- & Deckenaufbaumontage. Durch umfangreiches Zubehör kann man die Leuchte sogar mittels Mini-Pendel (inklusive) einfach abpendeln oder optional mit 2x 2,5m oder 2x 7,5m Design-Seil-Aufhängung (DSA), für vor Ort einstellbare Höhen, aufhängen. Alternativ gibt es auch Kettenmontageösen für bauseitige Befestigungsmöglichkeiten.

Diese Leuchte ist bereits für eine nachhaltige Bestimmung ausgelegt. Nach der Pandemie kann man durch ein optionales Wechselpiktogramm die Leuchte für individuelle Willkommensgrüße oder Werbebotschaften umfunktionieren.


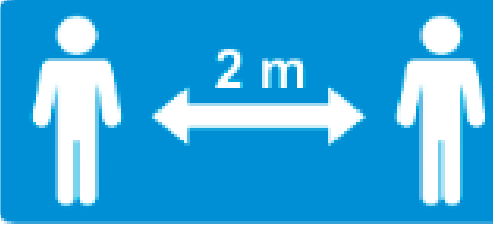



Gefertigt nach DIN EN 60598-1, EN 60598-2-1, EN 55015, EN 61547, EN61000-3-2, EN 61000-3-3. Normaler Netzanschluss 110-250V DC-AC/50-60Hz.



**inklusive 3 Wechsel-Piktogramme
3 Jahre Vollgarantie!!!**

COVID 19

LED Gebotszeichenleuchte im Wechselrahmen

	
	
	
	Inklusive 3 Wechselpiktogramme
Optionen / Zubehör / Ersatzteile:	
Kettenmontageösen, Paar:	WKL
Design-Seilmontage –DAS- inkl. Stahlseil bis 2x2,5m)	551042
Design-Seilmontage –DAS- inkl. Stahlseil bis 2x7,5m)	551043

Technische Daten

Erkennungsweite:	45 m
Abmessungen LxHxT:	510 x 290 (+35) x 35 mm
Gehäuse:	Polycarbonat, weiß
Piktogrammscheiben:	Kunststoff mit Einlegefolien bedruckt - 3 Folien im Lieferumfang enthalten
Schutzart/Klasse:	IP 30 / I
Montageart:	Universalmontage (Wand- oder Deckenaufbaumontage)
Optional:	Seilmontage mit bis zu 2x 2,5 m oder 2x 7,5m Kettenmontageösen, Wandausleger
Gewicht:	1632 Gramm
Umgebungstemperatur:	-20° bis + 45° C

COVID 19

LED Gebotszeichenleuchte im Wechselrahmen

Bestell-Nr.	Montagearten: nach Typ Nennleistung LED Anschlußspannung	Versorgungsspannung V 50-60 Hz / 230V AC (auch für 110/220V AC/DC)	Lampenlichtstrom im Netzbetrieb	Gewicht kg
Leuchten für 230V Netzanschluß				
Covid 19 Display	Universalmontage 1,65W (1,9VA) LED-Leiste 220-240V – 50/60 Hz	110-250V DC-AC	125 lm	1,632

Hinweis:

Ein Piktogrammwechsel ist kinderleicht durchzuführen. Hierzu wird einfach eine Leuchtenprofilseite mittels Schraubenzieher aufgeschraubt, die zu entfernende Piktogrammscheibe wird zu einer Seite rausgezogen und das gewünschte Scheibensymbol wird wieder eingeschoben. (wie ein Bilderrahmen-Wechsel) Danach wird es wieder fest verschraubt und fertig. Die Piktogrammscheiben sind aus Plexiglas und fertig bedruckt. Somit kann vor Ort das gewünschte Piktogramm gewählt und eingesetzt werden. Nach der Pandemie kann ein optionales Piktogramm eingesetzt werden.



Im Lieferumfang enthalten:

1 Covid-Display-Leuchte (anschlussfertig) mit 3 Wechsel-Piktogrammfolien, 1 Kurzpendel, 1 Wand- & Deckenaufbauhalterung, deutsche Montageanleitung, Schrauben + Dübel.

